



Hallo Kinder,

eine lange Zeit ohne euch ist schon vergangen. Damit die Zeit schneller vergeht möchten wir euch gerne auf eine kleine Reise mitnehmen.

Wie ihr ja sicherlich schon bemerkt habt, wird es jeden Tag wärmer und die Sonne gibt ihr Bestes, um die kalte Jahreszeit zu vertreiben. Die Sonne lässt die Blumen und Tiere langsam erwachen und wir brauchen keine Mützen und dicke Schals mehr.

Konntet ihr auf euren Spaziergängen oder im Garten schon etwas entdecken?

Im Kindergarten waren wir Erzieher fleißig, haben Frühjahrsputz gemacht, gefegt, gewischt, in die Blumenkästen Blumen gepflanzt und im Garten das abgemähte Gras weggeharkt..... als plötzlich ein leises Summen um uns herum zu hören war. Das leise summen war klein, braun, gelb und mit winzigen Flügeln auf dem Rücken. Na könnt ihr erraten was es ist?

Unsere Biene Susi Sonnenschein.

Susi Sonnenschein suchte sich die ersten Frühlingsblumen, mit den schönsten Farben aus und naschte von dem köstlichen Nektar.

Mit Susi Sonnenschein haben wir uns für euch Rätsel, Experimente, Bastelanleitungen ausgedacht, die euch die Zeit bis zu unserem Wiedersehen verkürzen sollen. Schaut auf die nächsten Seiten.

Wenn ihr Lust habt, könnt ihr euch auch eine Susi Sonnenschein basteln. Lasst sie zu unserer Kita fliegen. Dort könnt ihr sie ans große Tor hängen. Das wird ein lustiges Gesumme, wenn viele Bienen zusammen kommen.

Ihr könnt auch eure Malarbeiten oder Briefe im Briefkasten am großen Tor einwerfen.

Liebe Grüße

Das Team der Kita Sonnenschein



Findest du die Wiesenblumen auf deinem Spaziergang?

Wenn du eine Blume findest, mache in den Kreis daneben ein Kreuz.



Löwenzahn



Wiesenstorchschnabel




Klee



Bergmännchen



Hornveilchen



Gänseblümchen



Kita „Sonnenschein“

Experiment mit Löwenzahn

Nimm dir ein leeres Glas und lege eine Löwenzahnblüte hinein.
Warte einige Tage ab, und du wirst staunen, was passiert!



Entwicklung des Löwenzahns

Du kannst die Bilder ausschneiden und der Reihe nach sortieren.
Wenn du die Bilder 2-mal ausdruckst und ausschneidest, dann
hast du ein Löwenzahn-Memory-Spiel!



Wusstet du schon...

Was ist die erste Nahrung einer Biene?

Die erste Nahrung sind süße Pflanzensäfte, süßer Nektar.

Warum sammeln Bienen Blütenstaub/ Pollen?

Mit dem Blütenstaub ernähren sie ihre Larven.

Was machen die Bienen aus dem Nektar (Blütensaft)?

Aus dem Nektar machen sie Honig.

Wie weit fliegt eine Biene?

Eine Biene legt in ihrem Leben ca. 8.000 km zurück.

Wieviel Honig produziert eine Biene in Ihrem Leben.

Eine Arbeitsbiene produziert in ihrem Leben etwa zwei Teelöffeln Honig.

Wieviel Ecken hat eine Bienenwabe?

Eine Wabe hat 6 Ecken

Warum sticht eine Biene?

Die Bienen nutzen ihren Stachel zur Verteidigung.

Wie nennt man die größte Biene im Bienenvolk?

Das ist die Bienenkönigin mit etwa 15 bis 18 Millimeter.



Wie lange lebt eine Honigbiene?

Sie lebt 122 bis 152 Tage.



Finde den richtigen Weg!

Unsere Susi Sonnenschein möchte den Nektar in den Bienenstock bringen. Kannst du ihr dabei helfen den richtigen Weg zu finden?








Malen und Zählen

Male gleiche Blumen mit der gleichen Farbe aus.



Zähle alle Blumen, die gleich aussehen und trage die Zahl in die Kästchen unter den entsprechenden Blumen ein. Du kannst auch Punkte oder Striche verwenden.

Wir basteln ein Wunschglas

Verschenke doch einmal einen Wunsch! Wie man das macht? Ganz einfach. Nimm dir ein Schraubglas und pflücke Pusteblumen, mit oder ohne Stiel. Lege sie in das Glas vorsichtig hinein. Schraube den Deckel wieder zu. Auf ein Etikett kannst du einen Wunsch schreiben oder etwas malen. Das Glas kannst du mit Aufklebern gestalten, oder den Wunsch vom Beschenkten selbst wählen lassen.



Bleib gesund!

Wunschglas für Dich!



Wünsch Dir was!

